


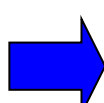
アフタヌーンサルサ 下北沢駅からの道順(駅から徒歩3分ほどです)



◆下北沢南口
階段を下りたところです。
改札を出て、左です。
ここを出たら左にUターンします。




◆ガード下
ここをくぐり直進します。



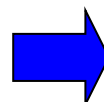
◆突き当たりまでまっすぐ
ガードをくぐった所です。



◆突き当たり
突き当たりが見えてきました。



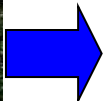
◆右に曲がります。
突き当りの店です。




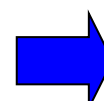
◆まっすぐ進みます。
道が細くなりますが、気にせず
直進します。



◆不安になってきました。
でも、もうすぐです。
レンタカーの店が見えて来ました。
通りに出ると...



◆この建物です。
真ん中に入りががあります。
スタジオの案内はありませんが、
大丈夫です。



◆入り口
えっ、ここでいいのかなあ〜。
大丈夫。ドアを開けて下さい。



◆階段を上ってください。
上りきったら左側を見て下さい。



◆奥から2番目の扉
写真中央のドアが入り口です。
一番奥は、トイレです。
Classified - Internal use



◆入り口です。
「スタジオルウ」